

## TARFURGO OÜ

Reg. kood: 10007960  
Ringtee 26 51013 Tartu linn, Tartu maakond  
Tel: 7362849, Faks: 7303793  
tarfurgo@tarfurgo.ee, www.tarfurgo.ee

### > Äriregistri info

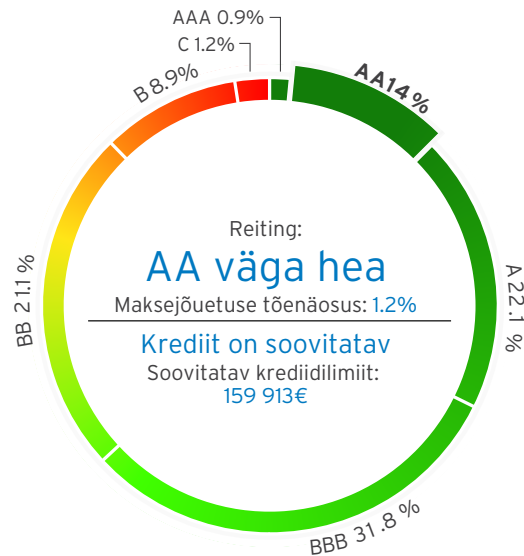
Staatuse: [Registrisse kantud](#)  
Registreeritud Äriregistris (vanus): 25.01.1996 (17 a.)  
Registreeritud põhikapital: 73 905 EUR

Juhatuse liikmed:  
Marek Lauk (37303314914)  
Oliver Parrest (35108292712)

Aktsionärid ja osanikud:  
OÜ Maver Investments  
Silberauto Eesti AS

Põhitegevusala:  
Haagiste, poolhaagiste ning konteinerite tootmine

### > Krediidihinnang



> Vaata täpsemalt lk 2.

### > Põhinäitajad 2012 põhjal

Käive:	2 398 687 EUR	↑
sh eksportkäive:	1 773 783 EUR	↑
Puhaskasum/(-kahjum):	186 001 EUR	↑
Töötajate arv:	16	↑
Varad (bilansimaht):	628 081 EUR	↑
Omakapital:	511 791 EUR	↑

### > Maksehäired ja maksuvõlad

Perioodil 14.08.2012-14.08.2013

	09.12	10.12	11.12	12.12	01.13	02.13	03.13	04.13	05.13	06.13	07.13	08.13
Kehtivad maksehäired	EI	EI	EI	EI	EI	EI	EI	EI	EI	EI	EI	EI
Maksuvõlad kuu alguse seisuga	EI	EI	EI	EI	EI	EI	EI	EI	EI	EI	EI	EI

Vaata detailset infot võlgade kohta lk 13

### > Kokkuvõte

Ettevõtet võib soovitusliku krediidilimiidi ulatuses krediteerida. Ettevõtte reiting on väga hea (AA) ja maksejõuetuse tekkimise tõenäosus on madal.

**Majandusolukord:** Müügitulu on kahe viimase aasta jooksul kasvanud. Müügitulu tase on kõrge. Kasumlikkus on suhteliselt hea. Omakapital on suhteliselt kõrge. Põhikapital on püsinud samal tasemel viimase majandusaasta aruandega võrreldes.

**Finantsolukord:** maksevõime kordaja - väga hea, likviidsuskordaja - väga hea, maksevalmiduse kordaja - väga hea, raha laekumine - suhteliselt kiire. Võlakordaja - väga heal tasemel, ettevõtte ei sõltu olulisel määral võõrvahenditest. Rentaablusnäitajad: puhasrentaablus - suhteliselt hea, aktiiva rentaablus - väga hea.

## > Krediidihinnang

Krediidihinnang on Krediidiinfo AS soovitus krediidiotsuse tegemiseks: kas ja kui palju müüa. Krediidihinnangu komponendid on Krediidilimiit, Reiting ja Maksejõuetuse tõenäosus. Krediidilimiit on soovitatav krediidimüügi piirmäär. Maksejõuetuse tõenäosus näitab, kui suur on risk, et ettevõtte jääb võlgu: alla 5% näitab, et risk on madal, 5-12% näitab, et risk on mõõdukas ning tõenäosus üle 12% näitab, et risk on kõrge. Krediidiinfo Reiting on koondhinne ettevõtte majandus- ja finantsolukorrale ning maksekommetele. Reitingut väljendatakse tähekoombinatsioonidena: AAA suurepärase, AA väga hea, A hea, BBB rahuldav, BB kasin, B nõrk, C mitterahuldav, U, O, N ei hinnata. Reitingut illustreerival pildil on võrdluseks toodud Eesti ettevõtete jaotus reitingu kategooriate põhjal (vt lk 1).

Reiting:	AA väga hea
Maksejõuetuse tõenäosus:	1.2%
Krediidihinnang:	Krediit on soovitatav
Soovitatav krediidilimiit:	159 913 €

## > Äriregistri andmed

### >> Äriregistri andmed

Ärinimi:	osaühing TARFURGO
Registrikood:	10007960
Registreeritud:	25.01.1996, Tartu Maakohtu Registriosakond
Aadress:	Ringtee 26
Linn/maakond:	Tartu linn 51013
Äriühingu liik:	osaühing
Kapital:	73 905 EUR
Põhikiri kinnitati:	03.01.1996
Majandusaasta:	01.01-31.12

### >> Juhatuse liikmed

#### **Marek Lauk**

Isikukood või sünniaeg:	37303314914
Juhatuses alates:	13.04.2004
info maksehäirete kohta puudub	

#### **Oliver Parrest**

Isikukood või sünniaeg:	35108292712
Juhatuses alates:	28.01.1998
info maksehäirete kohta puudub	

## >> Nõukogu liikmed

### **Väino Kaldoja**

Isikukood või sünniaeg: 35606250216  
Nõukogus alates: 08.03.2013

### **Andrus Mossov**

Isikukood või sünniaeg: 36508260265  
Nõukogus alates: 08.03.2013

### **Märt Tõnumaa**

Isikukood või sünniaeg: 37909196024  
Nõukogus alates: 08.03.2013

## >> Aktsionärid/Osanikud

### **OÜ Maver Investments**

Eesti või välisriigi registrikood: 10605365  
osanik (11 089 EUR)  
alates 06.12.2011

### **Silberauto Eesti AS**

Eesti või välisriigi registrikood: 10284932  
osanik (62 816 EUR)  
alates 06.12.2011

## >> Muud isikud

### **Aktsiaselts SEB Eesti Ühispank**

Eesti või välisriigi registrikood: 10004252  
Asukoht Eesti  
pandipidaja

### **Toomas Männisalu**

Isikukood või sünniaeg: 36505122744  
Asukoht Eesti  
asutaja

### **Oliver Parrest**

Isikukood või sünniaeg: 35108292712  
Asukoht Eesti  
asutaja

### **Riho Reinhold**

Isikukood või sünniaeg: 36312080017  
Asukoht Eesti  
audiitor

### **TMT. Malinen OY**

Eesti või välisriigi registrikood: 265.555  
Asukoht Soome  
pandipidaja

## >> Endised ettevõttega seotud isikud

### **Väino Kaldoja**

Isikukood või sünniaeg: 35606250216  
Asukoht: Eesti  
nõukogu liige  
alates 04.06.2009  
kuni 08.03.2013

### **Monika Karniol**

Isikukood või sünniaeg: 46504142743  
Asukoht: Eesti  
audiitor  
alates 20.06.2000  
kuni 15.04.2010

### **Marek Lauk**

Isikukood või sünniaeg: 37303314914  
Asukoht: Eesti  
osanimine  
alates 26.06.2000  
kuni 23.11.2007

**Marek Lauk**

Isikukood või sünniaeg: 37303314914  
Asukoht: Eesti  
juhatuse liige  
alates 13.05.1997  
kuni 13.04.2004

**Andrus Mossov**

Isikukood või sünniaeg: 36508260265  
Asukoht: Eesti  
nõukogu liige  
alates 04.06.2009  
kuni 08.03.2013

**Toomas Männisalu**

Isikukood või sünniaeg: 36505122744  
Asukoht: Eesti  
juhatuse liige  
alates 25.01.1996  
kuni 03.05.2007

**Toomas Männisalu**

Isikukood või sünniaeg: 36505122744  
Asukoht: Eesti  
osanik  
alates 10.02.2005  
kuni 23.11.2007

**Toomas Männisalu**

Isikukood või sünniaeg: 36505122744  
Asukoht: Eesti  
juhatuse liige  
alates 28.01.1998  
kuni 03.12.2009

**Toomas Männisalu**

Isikukood või sünniaeg: 36505122744  
Asukoht: Eesti  
osanik  
alates 26.06.2000  
kuni 10.02.2005

**osaühing TARFURGO**

Eesti või välisriigi registrikood: 10007960  
Asukoht: Eesti  
osanik  
alates 07.04.2004  
kuni 10.02.2005

**OÜ Maver Investments**

Eesti või välisriigi registrikood: 10605365  
osanik  
alates 25.02.2003  
kuni 11.12.2007

**OÜ Maver Investments**

Eesti või välisriigi registrikood: 10605365  
osanik  
alates 23.11.2007  
kuni 06.12.2011

**Oliver Parrest**

Isikukood või sünniaeg: 35108292712  
Asukoht: Eesti  
osanik  
alates 26.06.2000  
kuni 23.11.2007

**Oliver Parrest**

Isikukood või sünniaeg: 35108292712  
Asukoht: Eesti  
juhatuse liige  
alates 25.01.1996  
kuni 03.05.2007

**Leo Aulis Reinikainen**

Isikukood või sünniaeg: 06.04.1955  
Asukoht: Soome  
osanik  
alates 26.06.2000  
kuni 07.04.2004

**Mart Ruus**

Isikukood või sünniaeg: 37505240314  
Asukoht: Eesti  
nõukogu liige  
alates 04.06.2009  
kuni 08.03.2013

**Igor Schmidt**

Isikukood või sünniaeg: 35806256542  
Asukoht: Eesti  
pandipidaja  
alates 14.04.2003  
kuni 22.11.2011

**Silberauto Eesti AS**

Eesti või välisriigi registrikood: 10284932  
osanik  
alates 23.11.2007  
kuni 06.12.2011

**Aare Ärmpalu**

Isikukood või sünniaeg: 36502012771  
Asukoht: Eesti  
juhatuse liige  
alates 13.05.1997  
kuni 17.03.1998

**>> Registreeritud kapital**

Osaühing (OÜ) on äriühing, millel on osadeks jaotatud osakapital. Osaühing vastutab oma kohustuste täitmise eest kogu oma varaga. Osanikud ettevõtte kohustuste eest isiklikult ei vastuta. Osaühingu minimaalne osakapital on 2 500 eurot.

Kapital	Valuuta	Alguskuupäev	Lõppkuupäev
<b>73 905</b>	<b>EUR</b>		
1 137 000	EEK	21.12.2000	08.05.2012
365 000	EEK	26.06.2000	21.12.2000
102 000	EEK	17.03.1998	26.06.2000
100 000	EEK	28.01.1998	17.03.1998
10 000	EEK	25.01.1996	28.01.1998

**>> Seisundid**

**02.05.2002** puudused kõrvaldati; firma ei lähe sundlõpetamisele.

**02.05.2002** ei ole ettevõtte täitnud äriseadustikust tulenevaid nõudeid, tõenäoline likvideerimine.

**> Majandusinfo****>> Tegevusvaldkond**

Ettevõtte tegevusvaldkond on määratud Eesti majanduse tegevusalade klassifikaatori EMTAK 2008 järgi.

**29202 Haagiste, poolhaagiste ning konteinerite tootmine**  
**45191 Muude mootorsõidukite müük**

**>> Käibemaksukohustus**

ettevõtte on käibemaksukohustuslane alates: **01.10.1996**

käibemaksukohustuslase registreerimise number: **EE100033841**

**>> Töötajate arv**

Töötajate arv	Seisuga
<b>16</b>	<b>31.12.2012</b>
15	31.12.2011
14	31.12.2010

## >> Eksport (euro)

*Eksportinfo on esitatud ettevõtte aastaaruande alusel*

Riik	2012	Osakaal müügitulust (%)	2011	Osakaal müügitulust (%)	2010	Osakaal müügitulust (%)
Läti	928 340	38.7	625 926	33.8	466 768	30.2
Norra	649 797	27.1	435 053	23.5	12 650	0.8
Soome	195 646	8.2	277 258	15	430 397	27.8
Saksamaa			700	0		

## > Finantsinformatsioon

### >> Finantsaruanded

2012. majandusaasta aruanne esitatud (audiitor: Ellen Asumets)

2011. majandusaasta aruanne esitatud (audiitor: Riho Reinhold)

2010. majandusaasta aruanne esitatud (audiitor: Riho Reinhold)



## &gt;&gt; Bilanss (euro)

	31.12.12 (Osakaal,%)	12/11 Trend, %	31.12.11 (Osakaal,%)	11/10 Trend, %	31.12.10 (Osakaal,%)
<b>A K T I V A</b>					
<b>KÄIBEVARA</b>					
Raha ja finantsinvesteeringud	173509 (27.6)	+668.8	22568 (5.9)	+14.3	19749 (4.5)
Nõuded ja ettemaksud, sealhulgas:	177962 (28.3)	+48.7	119707 (31.3)	-38.3	194027 (44.0)
<i>Nõuded ostjate vastu</i>	177768 (28.3)	+73.3	102560 (26.8)	-25.1	136948 (31.0)
<i>Maksud ettemaksud</i>	-	-100.0	16846 (4.4)	+525.1	2695 (0.6)
<i>Muud nõuded ja ettemaksud</i>	194 (0.0)	-35.5	301 (0.1)	-99.4	54384 (12.3)
Varud	254210 (40.5)	+20.5	210950 (55.2)	+12.7	187260 (42.5)
Muu käibevara	-	-	-	-	-
<b>KÄIBEVARA KOKKU</b>	<b>605681 (96.4)</b>	<b>+71.5</b>	<b>353225 (92.4)</b>	<b>-11.9</b>	<b>401036 (90.9)</b>
<b>PÕHIVARA</b>					
Finantsinvesteeringud	-	-	-	-	-
Kinnisvarainvesteeringud	-	-	-	-	-
Materiaalne põhivara, sealhulgas:	22400 (3.6)	-22.6	28945 (7.6)	-27.7	40048 (9.1)
<i>Kulum(-)</i>	106782 (17.0)	+10.2	96887 (25.4)	+13.4	85455 (19.4)
Muu põhivara	-	-	-	-	-
<b>PÕHIVARA KOKKU</b>	<b>22400 (3.6)</b>	<b>-22.6</b>	<b>28945 (7.6)</b>	<b>-27.7</b>	<b>40048 (9.1)</b>
<b>AKTIVA (VARAD) KOKKU</b>	<b>628081(100.0)</b>	<b>+64.3</b>	<b>382170(100.0)</b>	<b>-13.4</b>	<b>441084(100.0)</b>
<b>P A S S I V A</b>					
<b>LÜHIAJALISED KOHUSTUSED</b>					
Laenukohustused	-	-	-	-	0 (0.0)
Võlad ja ettemaksud, sealhulgas:	115012 (18.3)	+108.7	55102 (14.4)	-70.8	188836 (42.8)
<i>Võlad tarnijatele</i>	56640 (9.0)	+399.8	11332 (3.0)	-92.1	143455 (32.5)
<i>Võlad töövõtjatele</i>	30028 (4.8)	+14.5	26223 (6.9)	+52.9	17148 (3.9)
<i>Maksuvõlad</i>	22705 (3.6)	+57.1	14449 (3.8)	+9.5	13196 (3.0)
<i>Muud võlad ja ettemaksud</i>	5639 (0.9)	+82.0	3098 (0.8)	-79.4	15037 (3.4)
Muud eraldised	1278 (0.2)	0.0	1278 (0.3)	0.0	1278 (0.3)
<b>LÜHIAJALISED KOHUSTUSED KOKKU</b>	<b>116290 (18.5)</b>	<b>+106.3</b>	<b>56380 (14.8)</b>	<b>-70.3</b>	<b>190115 (43.1)</b>
<b>PIKAAJALISED KOHUSTUSED</b>					
Laenukohustused	-	-	-	-	-
Võlad ja ettemaksud	-	-	-	-	-
Muud eraldised	-	-	-	-	-
<b>PIKAAJALISED KOHUSTUSED KOKKU</b>	<b>-</b>	<b>-</b>	<b>-</b>	<b>-</b>	<b>-</b>
<b>KOHUSTUSED KOKKU</b>	<b>116290 (18.5)</b>	<b>+106.3</b>	<b>56380 (14.8)</b>	<b>-70.3</b>	<b>190115 (43.1)</b>
<b>OMAKAPITAL</b>					
Aktisia-/ osakapital	73905 (11.8)	+1.7	72668 (19.0)	0.0	72668 (16.5)
Registreerimata aktisia-/ osakapital	-	-	-	-	-
Reservid	7267 (1.2)	0.0	7267 (1.9)	0.0	7267 (1.6)
Muu kapital	-	-	-	-	-
Jaotamata kasum /kahjum	244618 (38.9)	+43.0	171035 (44.8)	+13.0	151419 (34.3)
Aruandeaasta kasum /kahjum	186001 (29.6)	+148.6	74820 (19.6)	+281.4	19616 (4.4)
<b>OMAKAPITAL KOKKU</b>	<b>511791 (81.5)</b>	<b>+57.1</b>	<b>325790 (85.2)</b>	<b>+29.8</b>	<b>250969 (56.9)</b>
<b>PASSIVA KOKKU</b>	<b>628081(100.0)</b>	<b>+64.3</b>	<b>382170(100.0)</b>	<b>-13.4</b>	<b>441084(100.0)</b>

## &gt;&gt; Kasumiaruanne (euro)

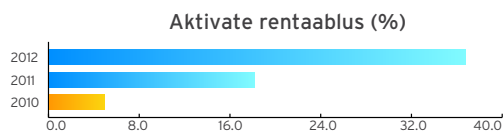
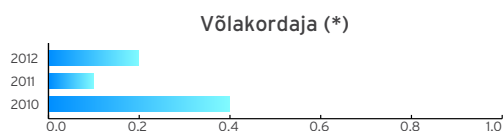
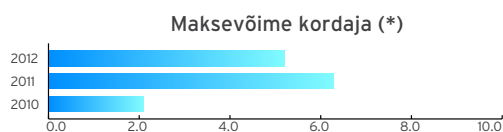
	01.01.2012 -31.12.2012	12/11 Trend, %	01.01.2011 -31.12.2011	11/10 Trend, %	01.01.2010 -31.12.2010
<b>MÜÜGITULU</b>	<b>2398687</b>	<b>+29.4</b>	<b>1853821</b>	<b>+19.7</b>	<b>1548134</b>
skeem 1					
Muud äritulud	-	-	-	-	-
Muud korrigeerimised	-	-	-	-	0
Kaubad, materjal ja teenused	1787271	+28.0	1396513	+17.6	1187516
Mitmesugused tegevuskulud	155058	-0.1	155192	+9.8	141356
Tööjõu kulud	260111	+20.8	215322	+15.4	186616
Kulum	9895	-13.4	11431	-2.3	11695
Muud ärikulud	351	+23.2	285	-78.8	1343
skeem 2					
Toodete ja teenuste kulu	-	-	-	-	-
<b>BRUTOKASUM/ -KAHJUM</b>	<b>-</b>	<b>-</b>	<b>-</b>	<b>-</b>	<b>-</b>
Turustuskulud	-	-	-	-	-
Üldhalduskulud	-	-	-	-	-
Muud äritulud	-	-	-	-	-
Muud ärikulud	-	-	-	-	-
Kasum/kahjum bioloogilistelt varadelt	-	-	-	-	-
skeem 1 + skeem 2					
<b>ÄRIKASUM/ -KAHJUM</b>	<b>186001</b>	<b>+147.7</b>	<b>75078</b>	<b>+282.9</b>	<b>19609</b>
Finantstulud/-kulud	0	-	-258	-3325.0	8
<b>KASUM/KAHJUM ENNE MAKSE</b>	<b>186001</b>	<b>+148.6</b>	<b>74820</b>	<b>+281.4</b>	<b>19616</b>
Tulumaks	-	-	-	-	-
<b>ARUANDEAASTA KASUM/KAHJUM</b>	<b>186001</b>	<b>+148.6</b>	<b>74820</b>	<b>+281.4</b>	<b>19616</b>

## &gt;&gt; Rahavoogude aruanne (euro)

	01.01.2012 31.12.2012	01.01.2011 31.12.2011	01.01.2010 31.12.2010
<b>RAHAVOOD ÄRITEGEVUSEST</b>			
kaudne meetod			
Ärikasum (-kahjum)	186001	75078	19609
Põhivara kulum ja väärtuse langus	9895	11431	11695
Kasum (-kahjum) põhivara müügist	-	-	-
Nõuete ja ettemaksete muutus	-58255	74320	-70663
Varude muutus	-43260	-23689	-29909
Kohustuste ja ettemaksete muutus	59910	-133735	87493
Muud rahavood äritegevusest	0	0	-
otsene meetod			
Laekumised kaupade müügist	-	-	-
Muud laekumised äritegevusest	-	-	-
Väljamaksed tarnijatele	-	-	-
Väljamaksed töötajatele	-	-	-
<b>RAHAVOOD ÄRITEGEVUSEST KOKKU</b>	<b>154291</b>	<b>3405</b>	<b>18225</b>
<b>RAHAVOOD INVESTEERIMISTEGEVUSEST</b>			
Põhivara soetamine ja müük	-3350	-328	0
Fin.inv. soetamine ja müük	-	-	-
Muud rahavood investeringutelt	0	2	8
<b>RAHAVOOD INVESTEERIMISTEGEVUSEST KOKKU</b>	<b>-3350</b>	<b>-326</b>	<b>8</b>
<b>RAHAVOOD FINANTSEERIMISTEGEVUSEST</b>			
Saadud laenud	0	87842	-
Laenude tagasimaksed	0	-87842	-
Arvelduskrediidi saldo muutus	-	-	-
Kapitalirendi põhiosa tagasimaksed	-	0	-2877
Makstud intressid	0	-260	0
Makstud dividendid	-	-	-
Makstud ettevõtte tulumaks	-	-	-
Muud rahavood finantseerimistegevusest	-	-	0
<b>RAHAVOOD FINANTSEERIMISTEGEVUSEST KOKKU</b>	<b>0</b>	<b>-260</b>	<b>-2877</b>
<b>RAHAVOOD KOKKU</b>	<b>150941</b>	<b>2819</b>	<b>15355</b>
Raha ja raha ekvivalendid perioodi alguses	22568	19749	4393
Raha ja raha ekvivalentide muutus	150941	2819	15355
Valuutakursside muutuste mõju	-	-	-
Raha ja raha ekvivalendid perioodi lõpus	173509	22568	19749

>> Rahandussuhtarvud

Suhtarv	01.01.2012 31.12.2012	01.01.2011 31.12.2011	01.01.2010 31.12.2010
<b>Likviidsus ja maksejõulisus</b>			
Käibekapital (tuh. eurot)	489.4	296.9	210.9
Maksevõime kordaja (*)	5.2	6.3	2.1
Likviidsuskordaja (*)	3.0	2.5	1.1
Maksevalmiduse kordaja(*)	1.5	0.4	0.1
Raha laekumisvälde(päev)	21	24	31
<b>Varade ringlus</b>			
Aktivate käibesagedus(*)	4.7	4.5	4.0
<b>Kapitali struktuur</b>			
Võlakordaja (*)	0.2	0.1	0.4
<b>Rentaablus</b>			
Ärimentaablus (%)	7.8	4.0	1.3
Käibe puhasrentaablus (%)	7.8	4.0	1.3
Aktivate rentaablus (%)	36.8	18.2	5.0
Rahavoog (tuh. eurot)	150.9	2.8	15.4



## > Maksekombed

### >> Maksuvõlad

Maksuvõlgasid Maksu- ja Tolliametile uuendatakse igakuiselt ning kuvatakse viimase nelja aasta kohta kuu esimese päeva seisuga. Võlgasid alla 640 euro ei näidata. Eraldi tuuakse välja ajatatud või vaidlustatud maksuvõlad.

01.08.2013 seisuga maksuvõlad puuduvad

Kuu (esimese kuupäeva seisuga)	2013 (EUR)		2012 (EUR)		2011 (EUR)		2010 (EUR)	
	Ajatatud	Vaidlustatud	Ajatatud	Vaidlustatud	Ajatatud	Vaidlustatud	Ajatatud	Vaidlustatud
Jaanuar	-		-		-		-	
Veebruar	-		-		-		-	
Märts	-		-		-		-	
Aprill	-		-		-		-	
Mai	-		-		-		-	
Juuni	-		-		-		-	
Juuli	-		-		-		-	
August	-		-		-		-	
September	-		-		-		-	
Oktoober	-		-		-		-	
November	-		-		-		-	
Detsember	-		-		-		-	

### >> Maksuvõlgade saldo

Maksuvõlgade saldo näitab võlgnevusi Maksu- ja Tolliametile reaalajas. Maksuvõlg koosneb põhimakse- ja intressinõuetest. Intressivõlg on jooksev arvestuslik intress.

14.08.2013 seisuga maksuvõlg puudub

## >> Maksehäireregistri info

Maksehäireks loetakse krediidsaaja poolt rahalise kohustuse täitmata jätmist, mis on tekkinud lepingu rikkumisest ja selle algusest on möödas rohkem kui 45 päeva arvates maksetähtpäevale järgnevast päevast ning mis koos intresside ja viivistega on vähemalt 30 eurot. Info maksehäirete kohta pärineb Maksehäireregistri liikmetelt või teistelt lepingulistelt osapooltelt. Esitatav informatsioon sisaldab maksehäire tekkimise ja lõppemise kuupäeva või seisu, summa suurusjärku ja päritolu. Maksehäirete vahemikud jaotuvad järgmiselt: 30.00 -64.99 eurot, 65.00 - 319.99 eurot, 320.00 - 639.99 eurot, 640.00 - 3 199.99 eurot, 3 200.00 - 12 799.99 eurot, 12 800.00 - 63 999.99 eurot, 64 000.00 ja rohkem eurot.

### Registri liikmed

Informatsioon maksehäirete kohta puudub.

### Muud krediteerijad

Informatsioon maksehäirete kohta puudub.

## > Meediakajastus

### Äripäev, 07.10.2009

Masina- ja metallitööstuse 2008. a. TOP-is saavutas Tarfurgo OÜ 22. koha.

### Julianuse Inkasso OÜ, 25.10.2000

OÜ Tarfurgo likvideeris oma viivituse jäänud kohustused.

### Äripäev, 17.10.2000

Julianuse Inkasso OÜ teatel on probleemne võlglane Tarfurgo OÜ.

Raportis esitatud info on kogutud avalikest allikaist. AS Krediidiinfo ei saa garanteerida allikate usaldusväärsust ning raporti piisavust või täpsust. AS Krediidiinfo ei vastuta otsese ega kaudse kahju eest, mis on põhjustatud raporti kasutamisest.